


















## LICHTSCHLAUCH - Übersicht

Spannung in Volt	Leistung in Watt/M	Länge auf Rolle in Meter	Trennstelle Schneidbar je in Meter	Lampen- Abstand in MM	Max. Länge je Einspeisung in Meter	Durch- Messer in MM	Anzahl Leitungen Stück	Kanal- Anzahl Stück	Technik
230	16,5	45 Meter	je Meter	27,7	45 Meter	10	2	1	
	16,5	90 Meter	je Meter	27,7	45 Meter	10	2	1	
230	16,5	45 Meter	je Meter	27,7	45 Meter	13	2	1	
	16,5	90 Meter	je Meter	27,7	45 Meter	13	2	1	
110	16,5	45 Meter	0,5 Meter	27,7	45 Meter	10	2	1	
	16,5	90 Meter	0,5 Meter	27,7	45 Meter	10	2	1	
110	16,5	45 Meter	0,5 Meter	27,7	45 Meter	13	2	1	
	16,5	90 Meter	0,5 Meter	27,7	45 Meter	13	2	1	
24	8,65	45 Meter	0,334	27,7	12 Meter	10	2	1	
	8,65	90 Meter	0,334	27,7	12 Meter	10	2	1	
24	8,65	45 Meter	0,334	27,7	12 Meter	13	2	1	
	8,65	90 Meter	0,334	27,7	12 Meter	13	2	1	
12	8,65	45 Meter	0,167	27,7	8 Meter	10	2	1	
	8,65	90 Meter	0,167	27,7	8 Meter	10	2	1	
12	8,65	45 Meter	0,167	27,7	8 Meter	13	2	1	
	8,65	90 Meter	0,167	27,7	8 Meter	13	2	1	
230	16,5	45 Meter	jede 2 Meter	27,7	45 Meter	13	3	2	
	16,5	90 Meter	jede 2 Meter	27,7	45 Meter	13	3	2	
110	16,5	45 Meter	je Meter	27,7	45 Meter	13	3	2	
	16,5	90 Meter	je Meter	27,7	45 Meter	13	3	2	
230	16,5	100 Meter	jede 4 Meter	27,7	45 Meter	16	5	4	
230	16,5	45 Meter	je Meter	27,7	45 Meter	11x18	2	1	
	16,5	90 Meter	je Meter	27,7	45 Meter	11x18	2	1	
110	16,5	45 Meter	0,5 Meter	27,7	45 Meter	11x18	2	1	
	16,5	90 Meter	0,5 Meter	27,7	45 Meter	11x18	2	1	
24	8,65	45 Meter	0,334	27,7	12 Meter	11x18	2	1	
	8,65	90 Meter	0,334	27,7	12 Meter	11x18	2	1	
12	8,65	45 Meter	0,167	27,7	8 Meter	11x18	2	1	
	8,65	90 Meter	0,167	27,7	8 Meter	11x18	2	1	
230	16,5	45 Meter	je Meter	27,7	45 Meter	11x18	3	2	
	16,5	90 Meter	je Meter	27,7	45 Meter	11x18	3	2	
110	16,5	45 Meter	jede 0,77 M	27,7	45 Meter	11x18	3	2	
	16,5	90 Meter	jede 0,77 M	27,7	45 Meter	11x18	3	2	
12	1	40 Meter	16,5	27,5	30 Meter	10x10	2	1	